



ФЕДЕРАЛЬНАЯ СЛУЖБА  
ГОСУДАРСТВЕННОЙ СТАТИСТИКИ

# Потребительский рынок, оптовая торговля и транспорт Воронежской области



январь-март 2023 года



ФЕДЕРАЛЬНАЯ СЛУЖБА  
ГОСУДАРСТВЕННОЙ СТАТИСТИКИ

# Потребительский рынок, оптовая торговля и транспорт

Воронежской области  
январь-март 2023 года

- 01 Оборот розничной торговли
- 02 Оборот общественного питания
- 03 Объём платных услуг населению
- 04 Объём продаж на оптовом рынке
- 05 Деятельность пассажирского транспорта





# РОЗНИЧНАЯ ТОРГОВЛЯ

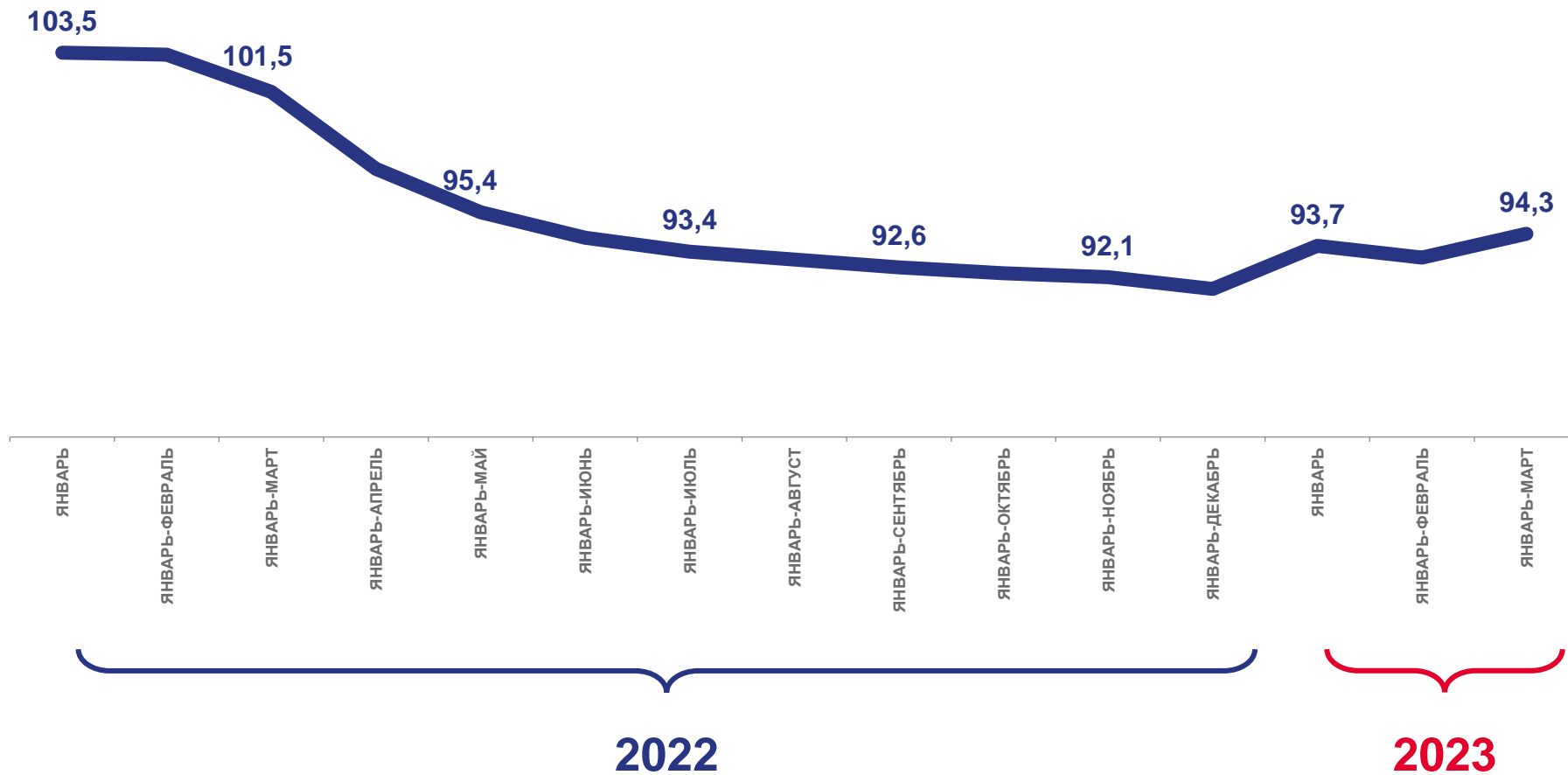
в процентах к соответствующему периоду предыдущего года

Оборот розничной торговли

январь-март 2023 года

**176,4** млрд рублей

**94,3%** к январю-марту 2022 года





# МАКРОСТРУКТУРА ОБОРОТА РОЗНИЧНОЙ ТОРГОВЛИ

## Показатели оборота розничной торговли

январь-март 2023 года

**79,4** млрд  
рублей

Пищевые продукты, включая  
напитки и табачные изделия

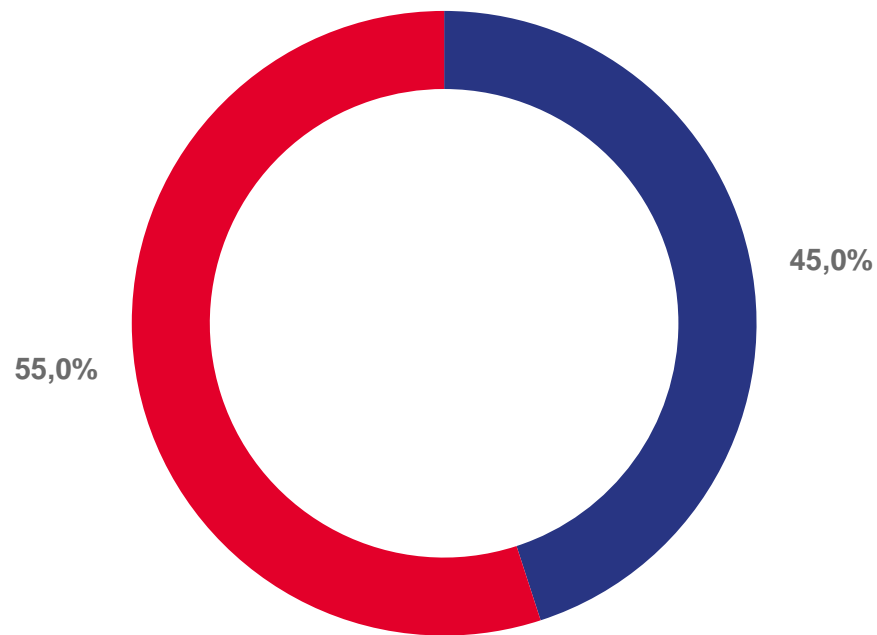
**99,6%** к январю-марту  
2022 года

**97,0** млрд  
рублей

Непродовольственные  
товары

**90,2%** к январю-марту  
2022 года

в процентах  
к общему итогу



- Пищевые продукты, включая напитки, и табачные изделия
- Непродовольственные товары





# СТРУКТУРА ОБОРОТА РОЗНИЧНОЙ ТОРГОВЛИ

в процентах  
к общему итогу

## Показатели оборота розничной торговли

январь-март 2023 года

**165,8** млрд  
рублей

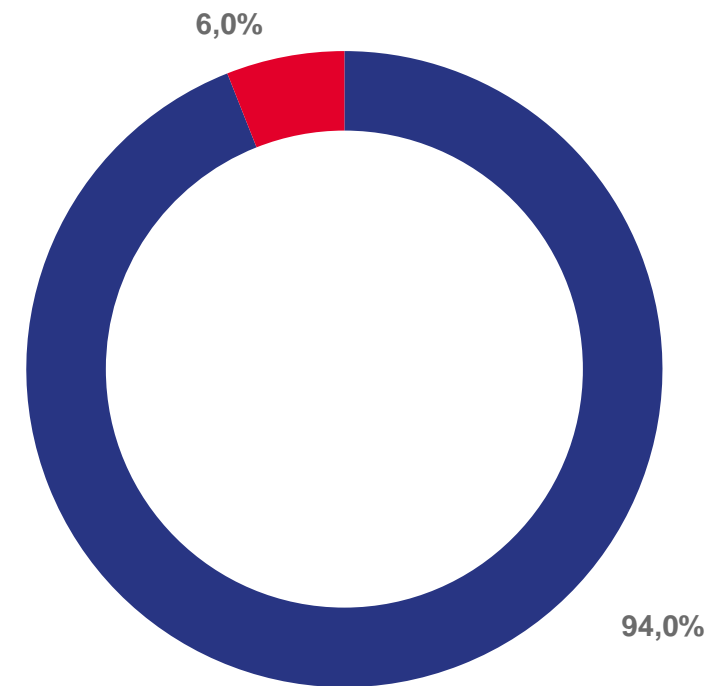
**94,1%** к январю-марту  
2022 года

Торговые организации  
и индивидуальные предприниматели  
вне рынков

**10,6** млрд  
рублей

**97,2%** к январю-марту  
2022 года

Розничные рынки  
и ярмарки



- Торговые организации и индивидуальные предприниматели вне рынков
- Розничные рынки и ярмарки





# ТОВАРНЫЕ ЗАПАСЫ В ОРГАНИЗАЦИЯХ РОЗНИЧНОЙ ТОРГОВЛИ

Показатели оборота розничной торговли  
март 2023 года

**36,2** млрд рублей

Запасы на конец месяца

**100,2%** к соответствующему месяцу 2022 года

**39** дней торговли

Обеспеченность товарными запасами на конец марта 2022 года





# ОБОРОТ ОБЩЕСТВЕННОГО ПИТАНИЯ

в процентах  
к соответствующему периоду предыдущего года

## Оборот общественного питания

январь-март 2023 года

**6,5** млрд рублей

**108,6%** к январю-марту 2022 года





# ОБЪЕМ ПЛАТНЫХ УСЛУГ НАСЕЛЕНИЮ

в процентах  
к соответствующему месяцу предыдущего года

## Объём платных услуг населению

январь-март 2023 года

**40,8** млрд рублей

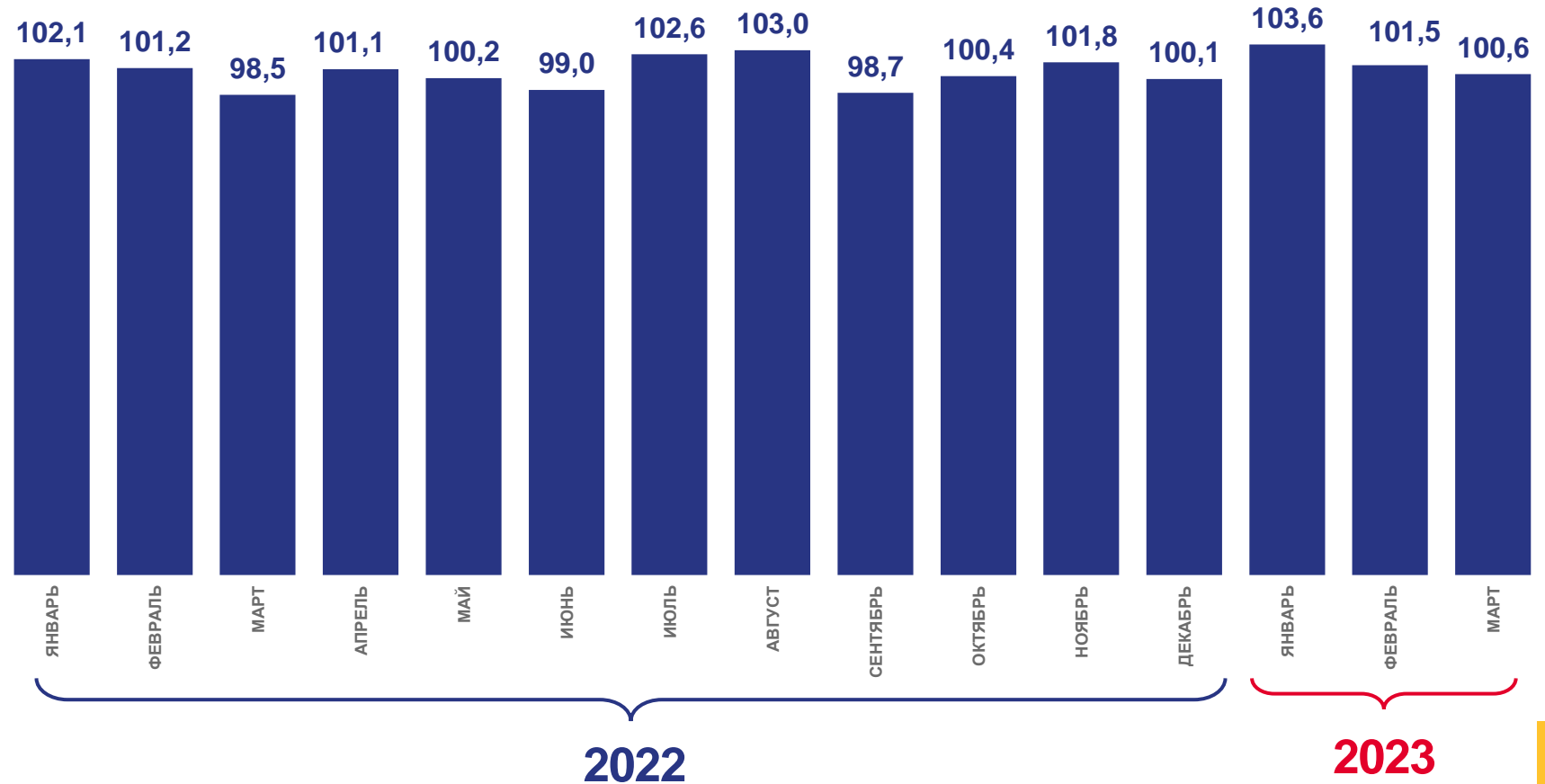
**101,8%** к январю-марту 2022 года

**17,9** тыс. рублей

на душу населения

**113,3%** к январю-марту 2022 года


\* в сопоставимых ценах



■ Индекс физического объема платных услуг населению







# ОБЪЕМ БЫТОВЫХ УСЛУГ НАСЕЛЕНИЮ

в процентах  
к соответствующему периоду предыдущего года

## Объём бытовых услуг населению

январь-март 2023 года

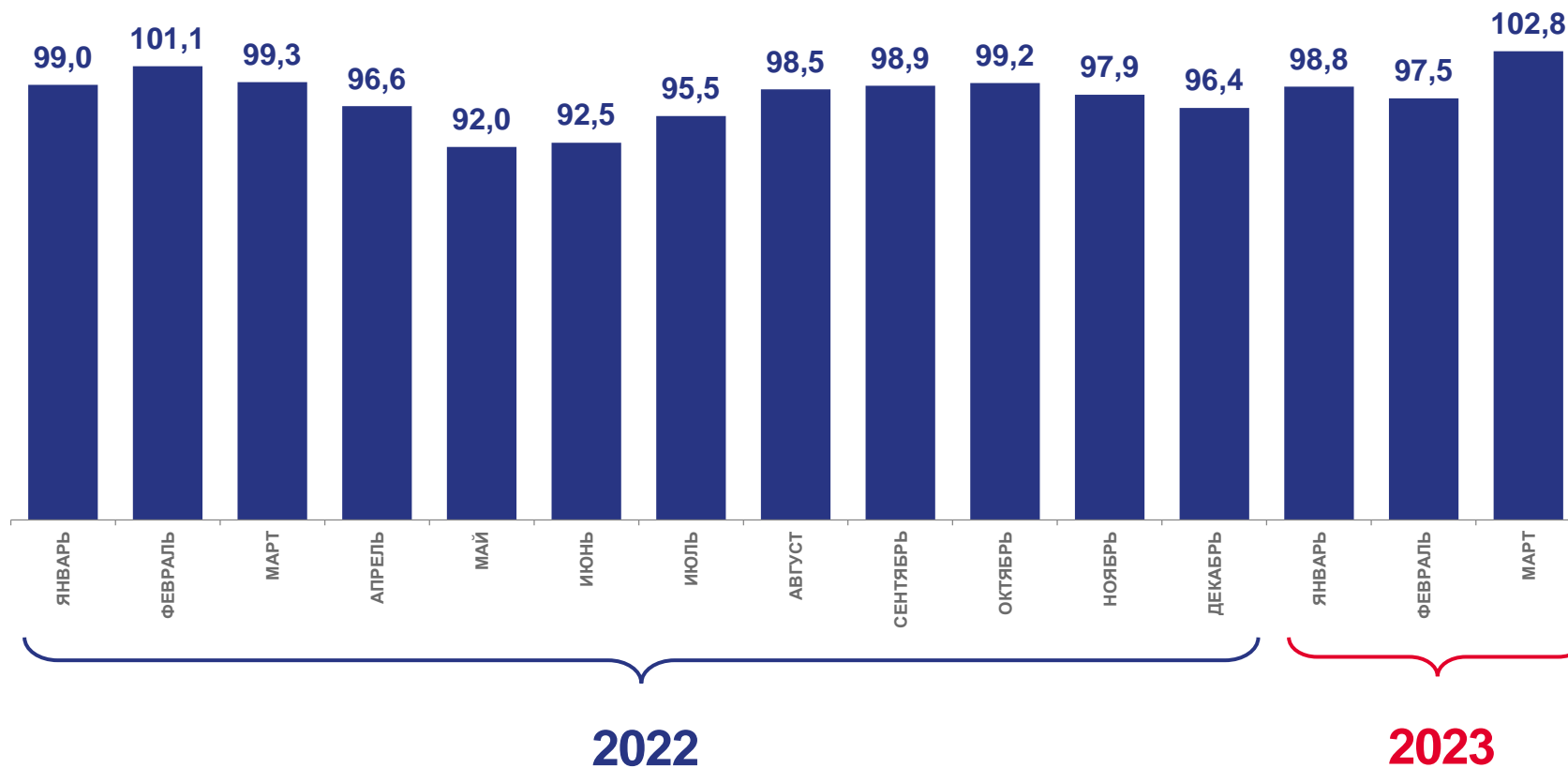
**6,2** млрд рублей

**99,7%** к январю-марту 2022 года

**2,7** тыс. рублей

на душу населения

**104,9%** к январю-марту 2022 года



■ Индекс физического объема бытовых услуг населению





# СТРУКТУРА ОБОРОТА ОПТОВОЙ ТОРГОВЛИ

в процентах  
к общему итогу

## Оборот оптовой торговли

январь–март 2023 года

**358,2** млрд  
рублей

**88,4%** к январю-марту  
2022 года

**319,6** млрд  
рублей

**89,5%** к январю-марту  
2022 года

организаций оптовой торговли

**38,6** млрд  
рублей

**79,9%** к январю-марту  
2022 года

организаций других видов  
деятельности





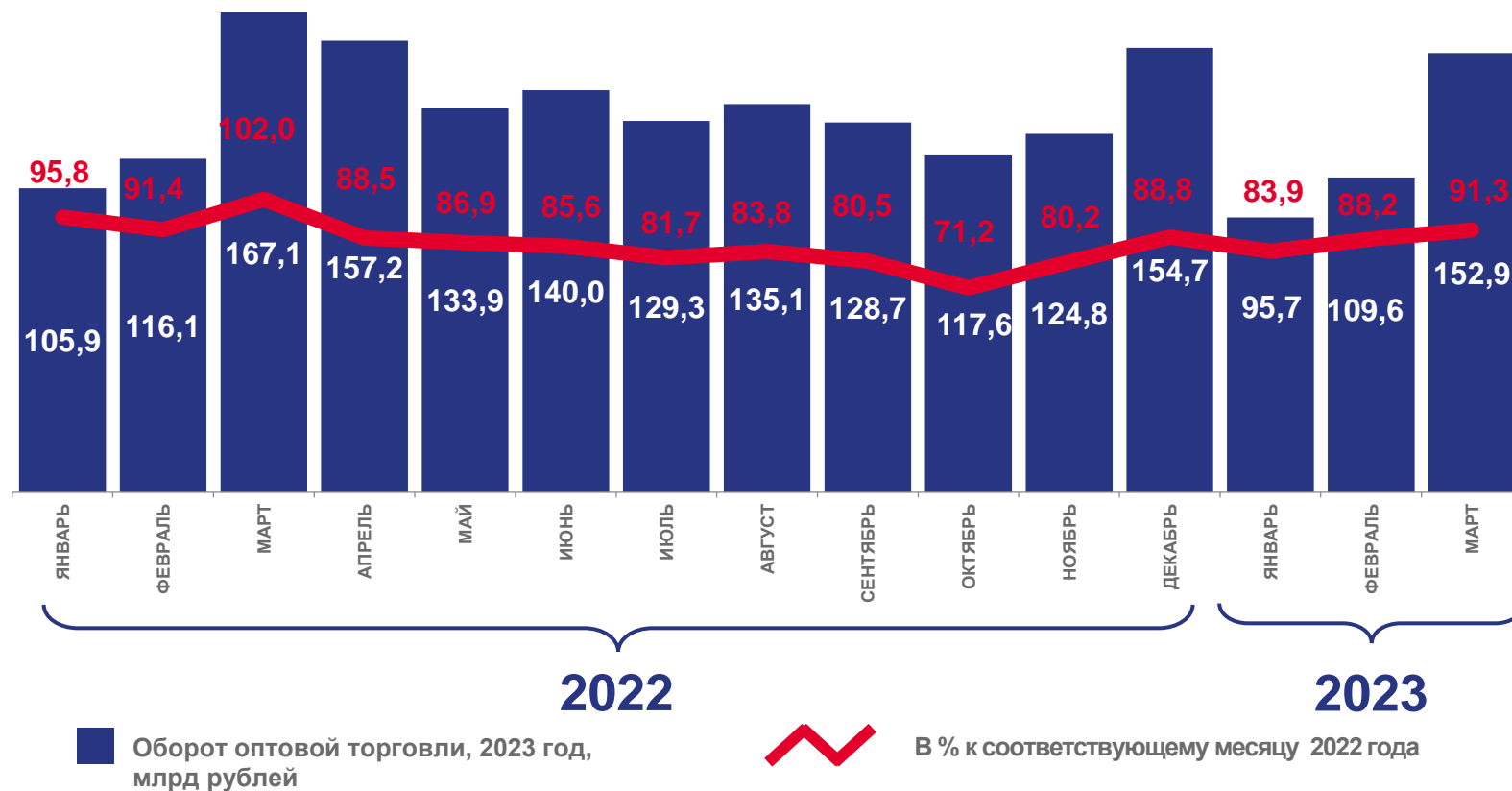
# ОПТОВАЯ ТОРГОВЛЯ

## Оборот оптовой торговли организаций оптовой торговли

январь-март 2023 года

**319,6** млрд рублей

**89,5%** к соответствующему периоду предыдущего года





# ПЕРЕВЕЗЕНО ПАССАЖИРОВ АВТОБУСАМИ ПО МАРШРУТАМ РЕГУЛЯРНЫХ ПЕРЕВОЗОК

## Показатели деятельности пассажирского транспорта

январь-март 2023 года

**38,0** млн.  
человек

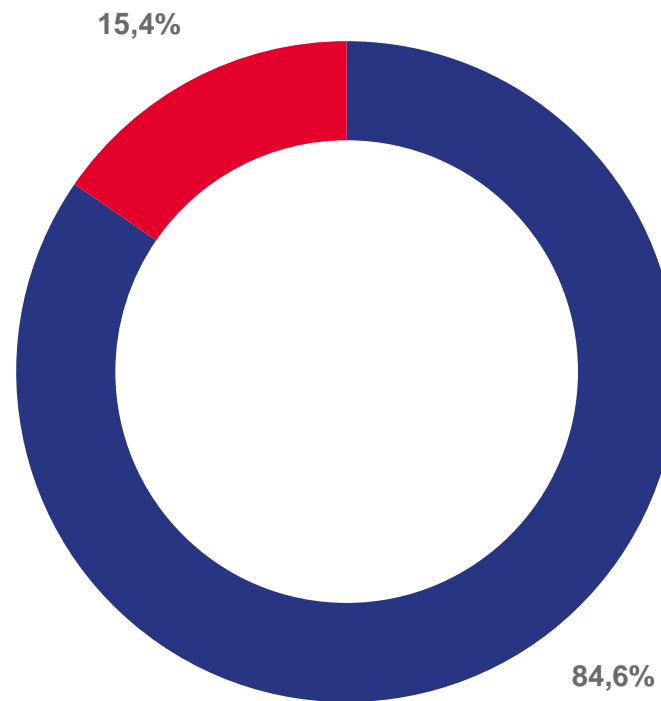
**104,9%** к январю-марту  
2022 года

Перевезено пассажиров

**473,0** млн  
пасс.-км

**111,2%** к январю-марту  
2022 года

Пассажирооборот



в процентах  
к итогу

○ Городские округа
 ○ Муниципальные районы

По юридическим лицам (кроме микропредприятий) всех видов экономической деятельности, с учетом микропредприятий и индивидуальных предпринимателей, сведения по которым предоставляют органы исполнительной власти субъектов РФ и органы местного самоуправления.

